

# RÉSULTATS SEMESTRIELS 2013

- ▶ **Chiffres clés du Groupe**
- ▶ **Évolution des activités & Évènements récents**
- ▶ **Résultats semestriels 2013**
- ▶ **Nos marchés & Perspectives**

# **GROUPE HI-MEDIA LES CHIFFRES CLÉS**

## Nos bureaux en France :

Paris  
Nantes  
Bordeaux  
Aurillac

## Nos bureaux en Europe :

Düsseldorf  
Hambourg  
Stockholm - Ljusdal  
Bruxelles  
Amsterdam  
Milan  
Madrid  
Lisbonne



PREMIER GROUPE DE SERVICES DIGITAUX INDÉPENDANT EN EUROPE

CHIFFRE D'AFFAIRES : 93 M€ AU 1<sup>ER</sup> SEMESTRE 2013

500 PERSONNES DONT 100 INGÉNIEURS IT

+ DE 20 000 CLIENTS

GROUPE COTÉ SUR NYSE EURONEXT PARIS

## PRODUIT



## COUVERTURE

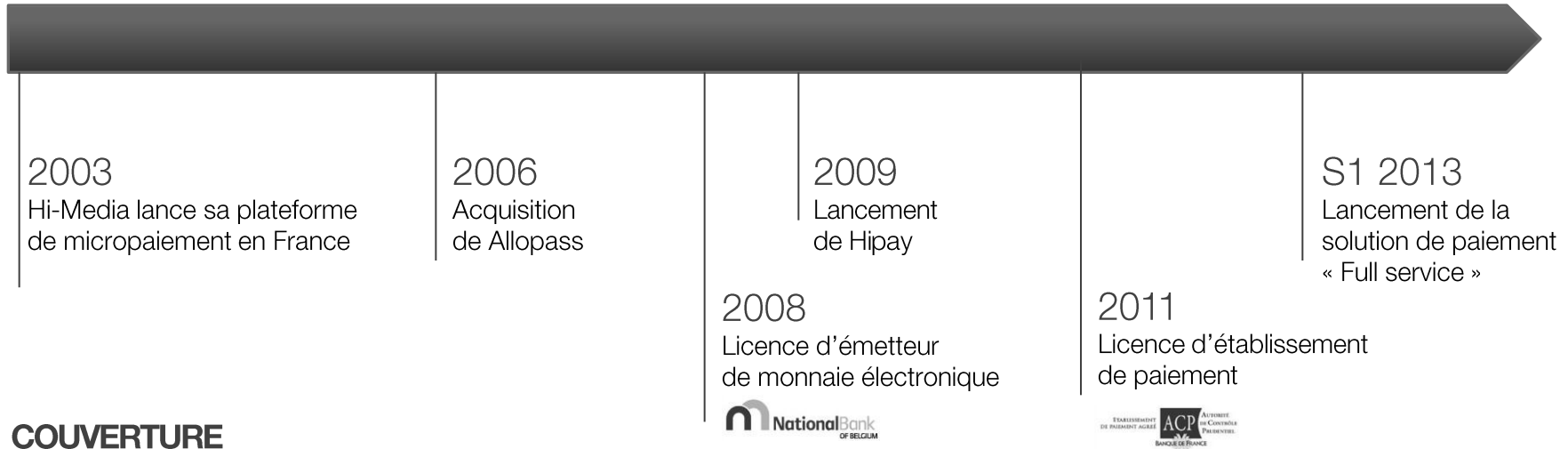


## POSITIONNEMENT



**UNE OFFRE COMPLÈTE SUR-MESURE ET AUTOMATISÉE**

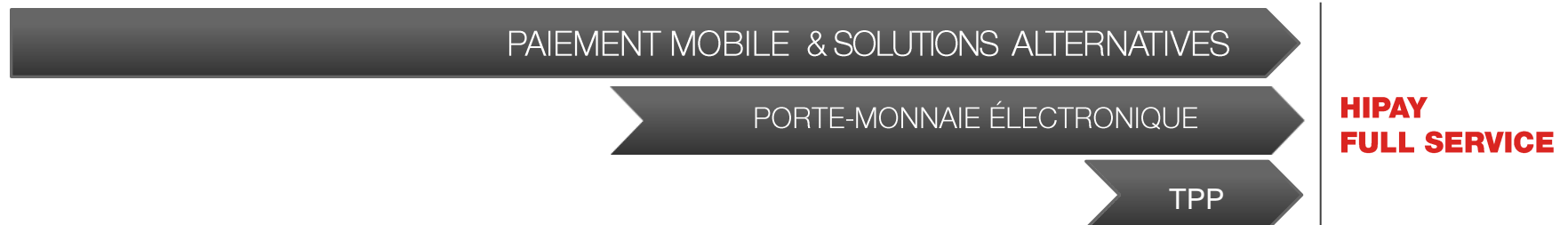
## PRODUIT



## COUVERTURE



## POSITIONNEMENT



**DU MICROPAIEMENT À UNE OFFRE GLOBALE PROPOSANT  
L'ENSEMBLE DES MOYENS DE PAIEMENTS DIGITAUX DISPONIBLES**

# ÉVOLUTION DES ACTIVITÉS & ÉVÈNEMENTS RÉCENTS



**PUBLICITÉ**

PREMIÈRE RÉGIE INDÉPENDANTE EN EUROPE

+ DE 2 000 SITES ÉDITEURS CLIENTS

+ DE 13 000 ANNONCEURS CHAQUE MOIS

+ DE 160 MILLIONS DE VISITEURS UNIQUES PAR MOIS EN EUROPE



## ► Adexchange.com / RTB

- Un réseau exclusif full RTB
- 20 Mds d'impressions par mois

## ► Vidéo

- Une régie dédiée à la vidéo
- 150 M de streams par mois

## ► Mobile

- Une plate forme dédiée
- 650 M d'impressions par mois

## ► Opérations Spéciales

- Journalistes, graphistes, développeurs de sites
- Brand content, OPS

**UNE TRÈS FORTE COUVERTURE DES ANNONCEURS  
GRÂCE À LA MAÎTRISE DE 4 SPÉCIALITÉS**



Un réseau exclusif – *full RTB*

20 Mds d'impressions par mois




plein-écran 

La publicité TV en version multi écrans

Une régie dédiée à la vidéo

150 M de streams par mois



Une plateforme dédiée

650 M d'impressions par mois

magic 

Custom solutions and beyond

Journalistes, graphistes,  
développeurs...

*Brand content & OPS*





## SYNTHÈSE DE TOUS LES SUPPORTS & TECHNOLOGIES

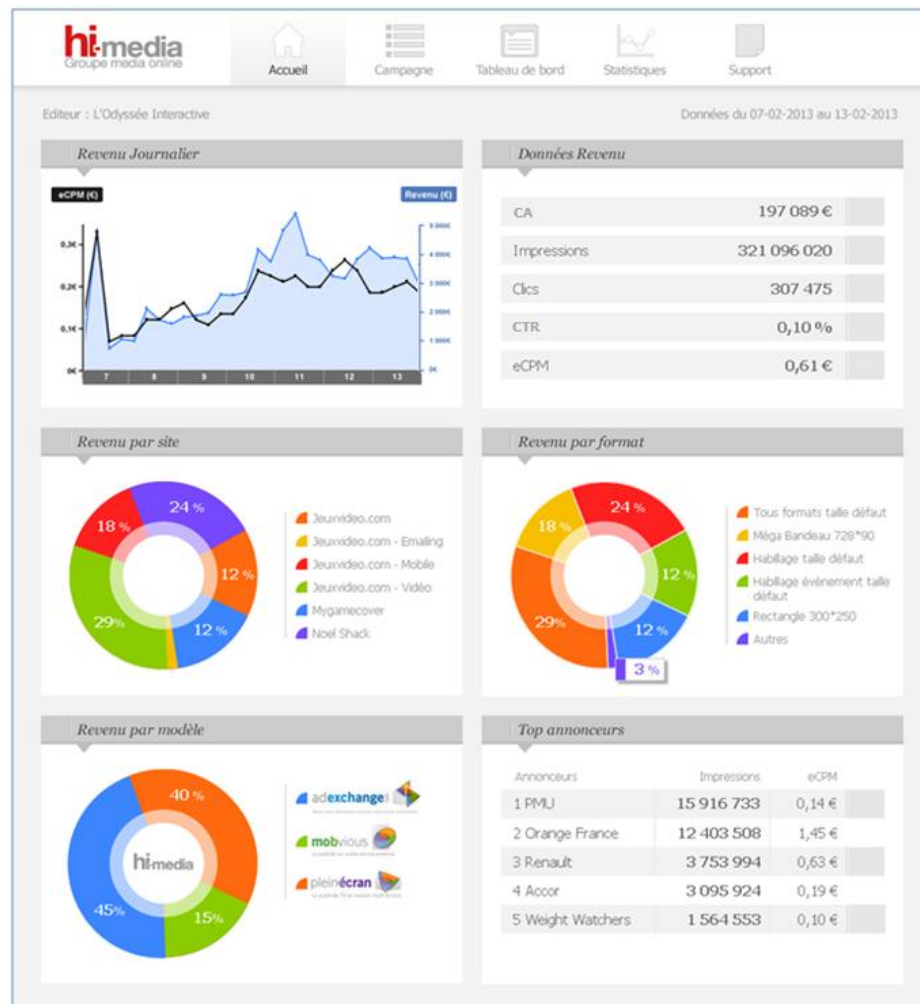


## DES SOLUTIONS DE CIBLAGE EXHAUSTIVES :

- Retargeting
- Ciblage Socio démographique
- Ciblage contextuel



## REPORTING & ANALYTICS



LA PLATEFORME DE REPORTING ET D'ANALYTICS  
LA PLUS ÉVOLUÉE DU MARCHÉ





DES RÉFÉRENCES MEDIA & SERVICES



DIVERSITÉ ET PROFONDEUR DE LA BASE ANNONCEURS

# PAIEMENTS

10 MILLIONS DE TRANSACTIONS PAR MOIS

+ DE 20 000 SITES MARCHANDS CLIENTS

50 MÉTHODES DE PAIEMENT DANS 85 PAYS

DOUBLE LICENCE BANCAIRE : Émetteur de monnaie électronique  
Établissement de paiement



Solution de micro-paiement leader en France et en Europe permettant la monétisation de biens digitaux de faibles montants sur Internet.

Plateforme de paiement en ligne sécurisée conçue pour accompagner les e-commerçants.

Porte-monnaie électronique sécurisé permettant aux utilisateurs de payer sur Internet sans transmettre leurs coordonnées bancaires.

## MOBILE



## EWALLET



## BANCAIRE/TPP



# 50

## MÉTHODES DE PAIEMENT



AVEC

- ▶ **1** INTÉGRATION | APIS
- ▶ **1** BACK OFFICE
- ▶ **1** CONTRAT
- ▶ **1** ÉQUIPE DÉDIÉE

## LES MEILLEURES SOLUTIONS DE PAIEMENT VIA UNE PLATEFORME DE PAIEMENT GLOBALE





**2,5 MILLIARDS DE PERSONNES BANCARISÉES  
MAIS 5 MILLIARDS DE PERSONNES ÉQUIPÉES D'UN TÉLÉPHONE MOBILE\***



**SMS**

85 pays couverts



**MOBILE**

Facturation opérateur mobile



**INTERNET**

Facturation FAI

PC



Smartphone



TV



Tablettes



\*Source SSI

**LES SOLUTIONS MOBILES D'HIPAY COUVRENT  
3,5 MILLIARDS DE PERSONNES DANS LE MONDE**



- ▶ 1<sup>er</sup> établissement de monnaie électronique agréé par la Banque Nationale de Belgique depuis 2008
- ▶ **15** solutions de paiement européennes
- ▶ **300 millions d'euros de transactions par an**
- ▶ **2,7 millions de comptes**
- ▶ Module de gestion de la fraude



**UN PORTE-MONNAIE ÉLECTRONIQUE (E-WALLET) ADAPTÉ AUX PRATIQUES EUROPÉENNES**





**VIREMENT BANCAIRE  
EN TEMPS RÉEL**



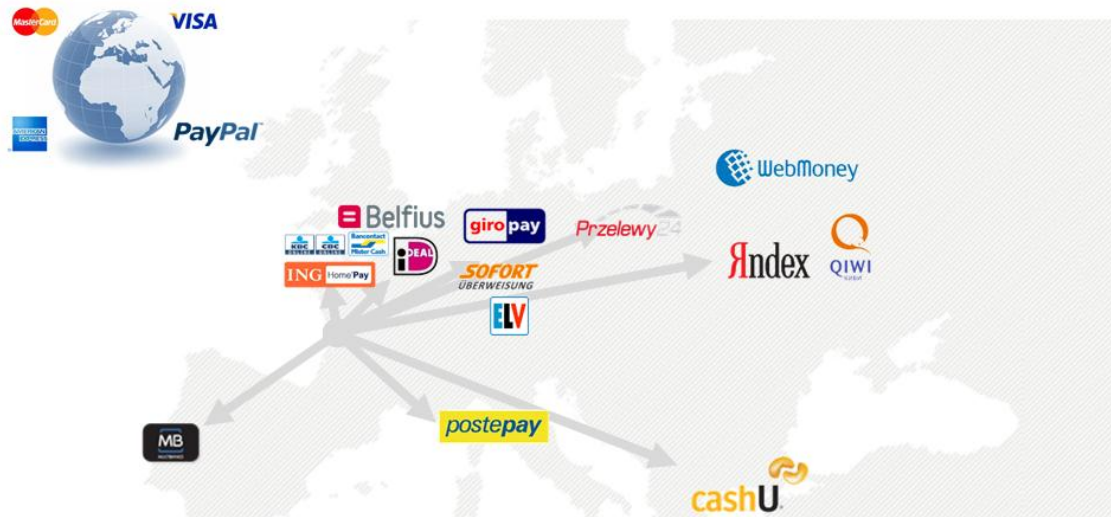
**CARTES BANCAIRES  
ET PRÉPAYÉES**



**PRÉLÈVEMENT AUTOMATIQUE**



**PAIEMENT CASH**



**DES MODES DE PAIEMENT PERTINENTS INTÉGRANT LES MÉTHODES  
DE PAIEMENT LOCALES**

## Earnings Report Overview

My Account? Overview

Edit and view reports of your earnings

The information displayed in this page is calculated based on the number of transactions made, not on your earnings. [Click Here](#) to see your earnings.

Last Day Last Week Last Month

**700 934** Transactions **23.21%** **806 115,34 €** Earnings **23.62%** **1,150** Average earnings **0.52%**

### Common Questions

- How do I receive a payout?
- Do my earnings include carrier and bank fees?

More questions >

### Earnings

Last Day Last Week Last Month

Export data to csv

### Products

Last Day Last Week Last Month

#### Transaction split

#### Revenue split

Export data to csv

Copyright © 2013 Allpass. All rights reserved. | [Copyright](#) | [Privacy Policy](#) | [Terms of Use](#) | [Company Info](#) | [Contact](#) | [Blog](#) | [Investors](#) | [Join Our Team](#)

## Statistiques

Compte N°22167 (EUR)

Synthèse des comptes  
Informations personnelles  
Relevé des transactions

[Acheter avec Hipay](#)

[Vendre avec Hipay](#)

Journal de bord  
Intégration Hipay  
Création de bouton  
Kit marchand / API  
Téléchargement de logos

Gestion du compte  
Recherche des transactions  
Abonnements clients  
Retrait  
Virements  
Avantages

Sélectionnez :  Journée  Semaine  Mois  Année

Mois : 02 2013

[Valider](#)

### Données

Nombre de transactions pour cette période : 1334  
 Montant total des ventes pour cette période : 14282,42 EUR  
 Nombre de transactions depuis le début (21/04/09) : 39673  
 Montant total des ventes depuis le début (21/04/09) : 469562,47 EUR

### Graphiques

Gains pour le mois: 02/2013

### Top 5 des sites

| Nom | Transactions | CA            |
|-----|--------------|---------------|
| ... | 1.124        | 13.295,44 EUR |
| ... | 214          | 1.007,98 EUR  |

### Top 5 des solutions de paiement

| Nom                   | Transactions | CA           |
|-----------------------|--------------|--------------|
| VISA                  | 874          | 9.794,70 EUR |
| MASTERCARD            | 270          | 3.170,85 EUR |
| MAESTRO               | 26           | 266,40 EUR   |
| BANCONTACT/MISTER ... | 26           | 253,79 EUR   |
| SOFORT UBERWEIZUN ... | 21           | 135,00 EUR   |

### Répartition géographique du CA

[Graphique](#)

## UNE SOLUTION UNIQUE POUR UNE ANALYSE GLOBALE



DES CLIENTS DE L'ECOMMERCE ET DES CONTENUS DIGITAUX

**GROUPE HI-MEDIA  
RÉSULTATS SEMESTRIELS 2013**

## HIMEDIA

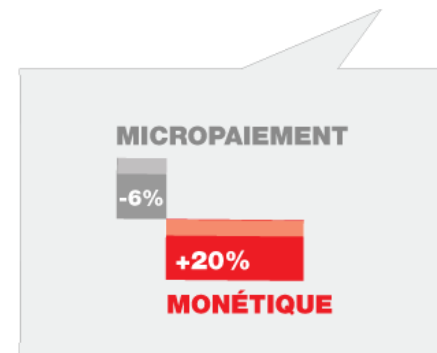
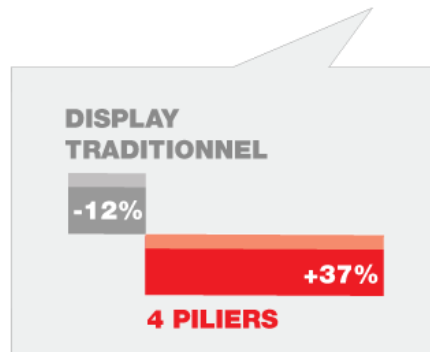


## HIPAY



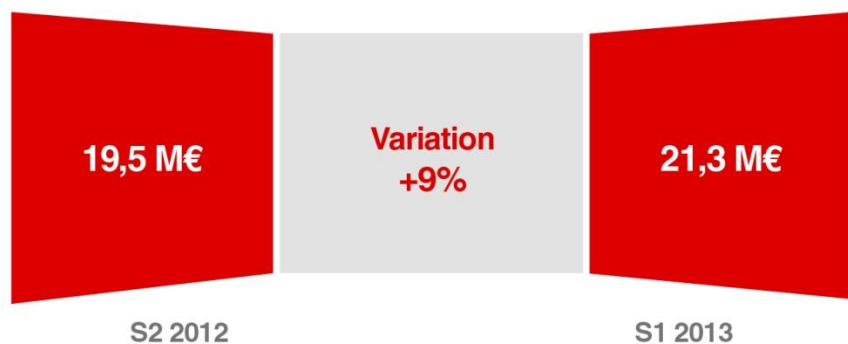
(1) Volume d'affaires (M€)

(2) Chiffre d'affaires net publié paiements (M€)



REPRISE CONFIRMÉE DE L'ACTIVITÉ PUBLICITAIRE  
 DYNAMISME DE LA MONÉTIQUE DANS LE PAIEMENT QUI COMMENCE  
 À COMPENSER LA PÉRIODE DE CONSOLIDATION  
 ET DE MATURATION DU MICROPAIEMENT

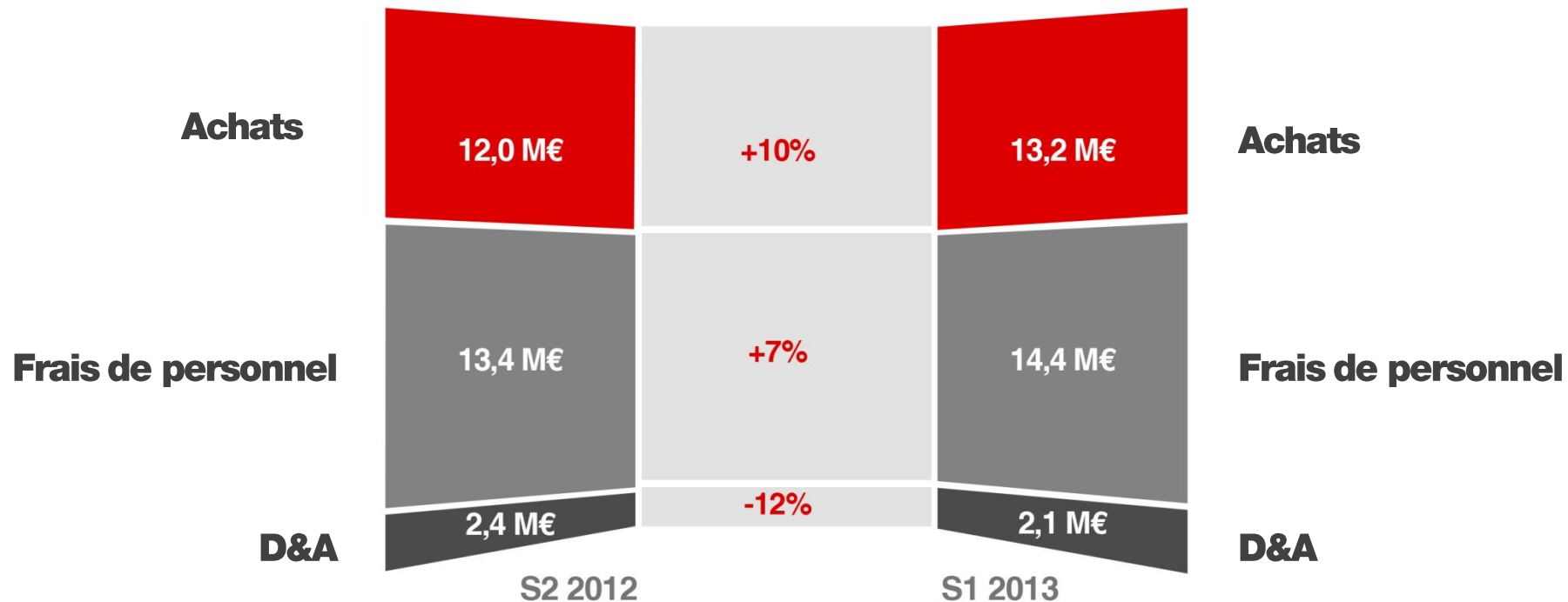
## HIMEDIA



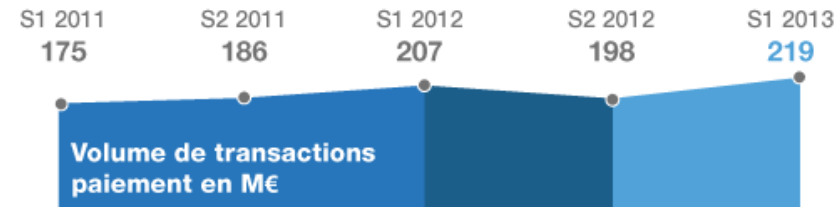
## HIPAY



TAUX DE MARGE EN HAUSSE DU FAIT DE LA REPRISE DE L'ACTIVITÉ PUBLICITAIRE ET DE LA BASCULE EN FAVEUR DE LA MONÉTIQUE DANS LES PAIEMENTS

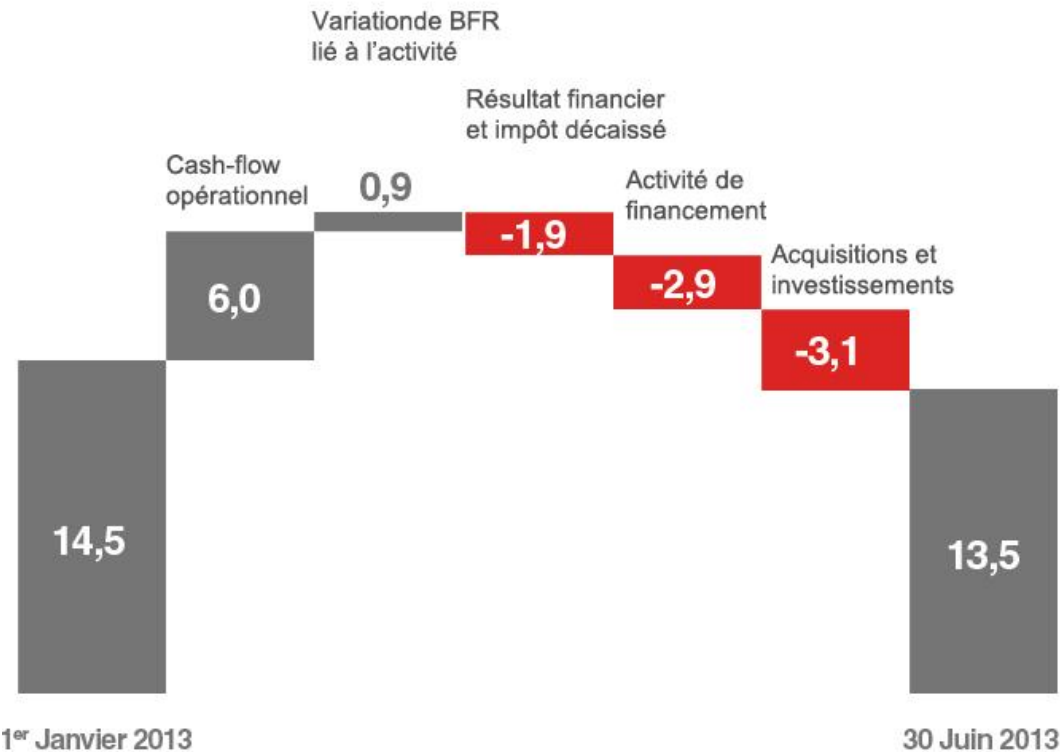


UNE STRUCTURE DE COÛTS EN LIGNE AVEC LA REPRISE DE L'ACTIVITÉ PUBLICITAIRE ET LA BASCULE TECHNOLOGIQUE EN COURS (DÉVELOPPEMENTS & INVESTISSEMENTS)



APRÈS LE POINT BAS DU S2 2012, L'ACTIVITÉ REPART ET LA RENTABILITÉ EST PRÉSERVÉE DANS UN CONTEXTE D'INVESTISSEMENTS ET DE MUTATION DU GROUPE

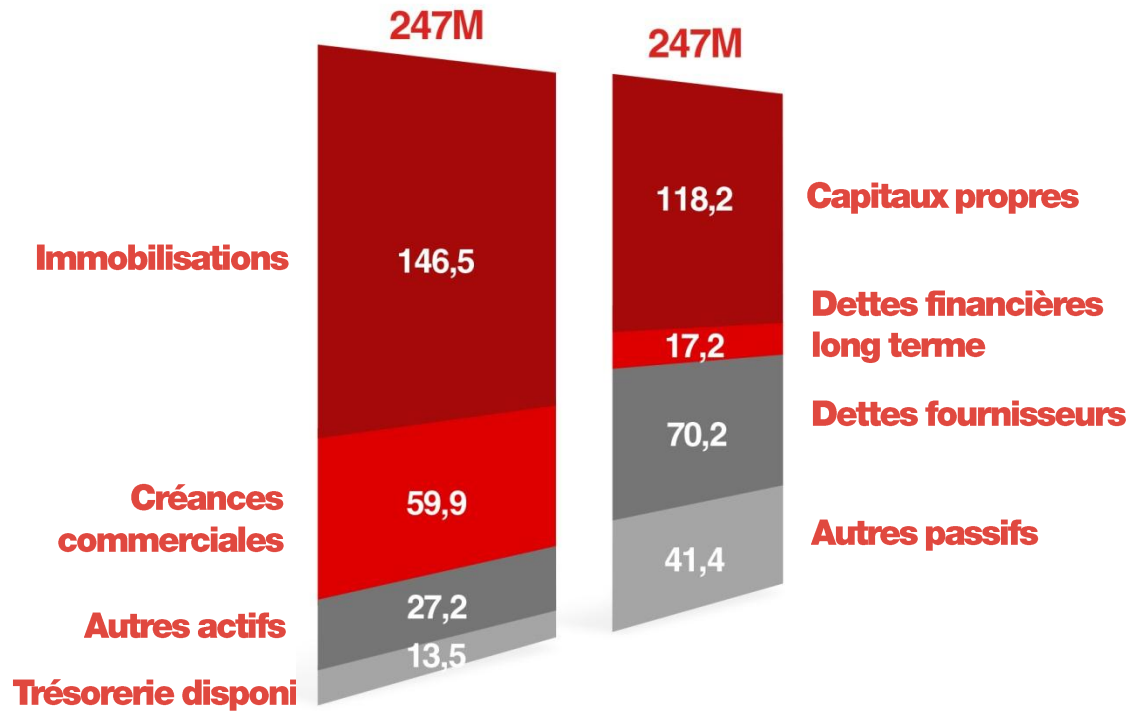




- Bonne gestion opérationnelle
- Amélioration du BFR
- Investissements dans les 2 nouvelles plateformes technologiques
  - Ad Exchange (RTB)
  - HiPay TPP

Génération de Cash Flow au 30 juin 2013, en millions d'euros

## GÉNÉRATION DE CASH FLOW SATISFAISANTE

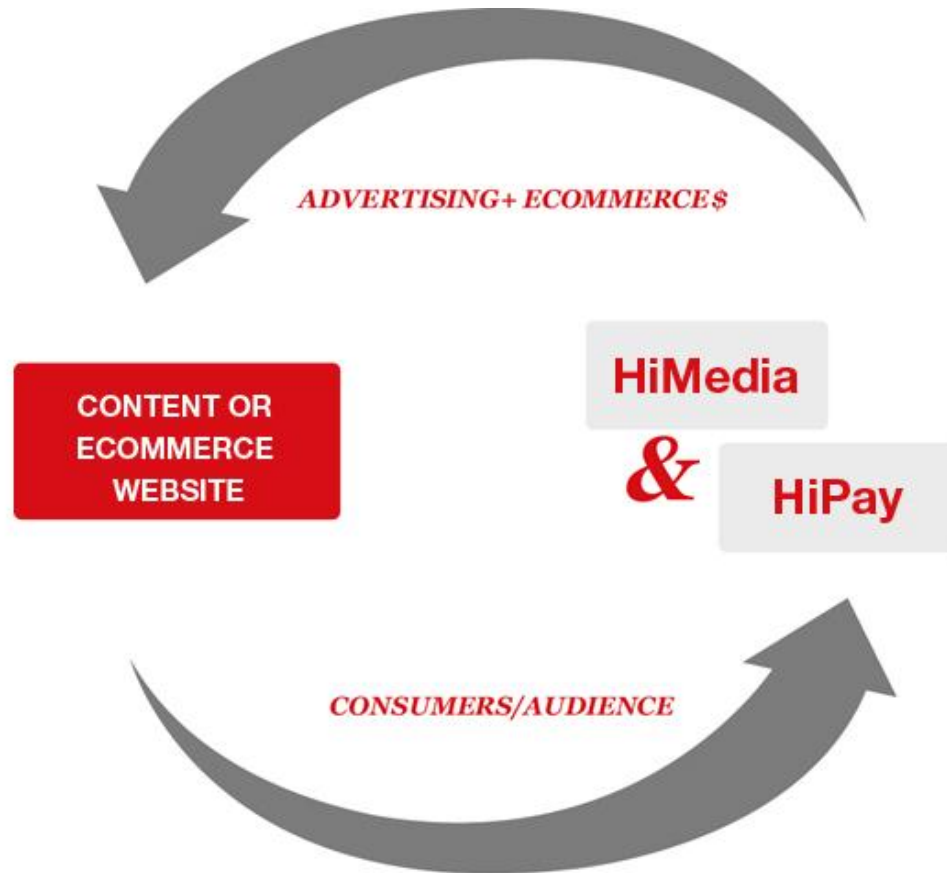


- ▶ Niveau de capitaux propres élevé
- ▶ Dette financière à long terme limitée
- ▶ Trésorerie de 13,5 M€

UNE SITUATION FINANCIÈRE SAIN  
ET CONFORME AUX STANDARDS DU GROUPE

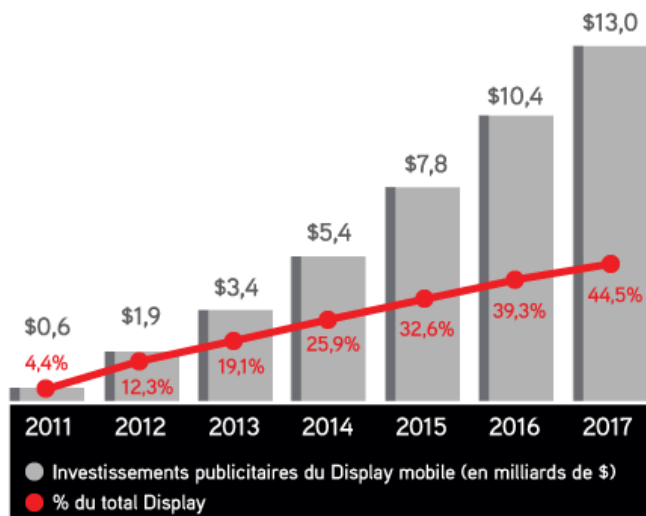
# NOS MARCHÉS & PERSPECTIVES

# PUBLICITÉ & PAIEMENT | DES MÉTIERS COMPLÉMENTAIRES



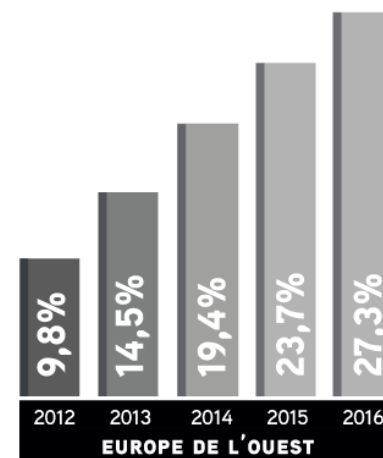
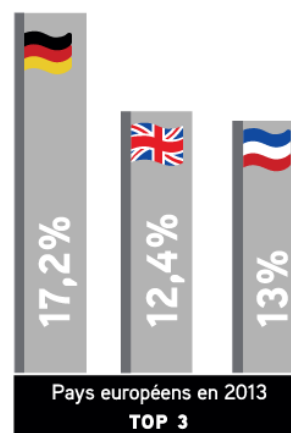
**UN SITE DOIT GÉNÉRER DE L'AUDIENCE AVANT DE POUVOIR LA MONÉTISER  
PAR DU ECOMMERCE OU DE LA PUBLICITÉ**

## Marché publicitaire du Display mobile aux Etats-Unis



Source : eMarketer, Mars 2013

## Part de marché du RTB sur le total Display



Source : IDC, Octobre 2012

**UN MARCHÉ QUI OFFRE À NOUVEAU DES PERSPECTIVES DE TRÈS FORTE CROISSANCE**

CA des contenus numériques payants en Europe de l'Ouest  
(en milliards d'€)



► La dématérialisation des contenus ne cesse de se développer

- Un marché majoritairement basé sur le modèle Freemium provenant de l'industrie du jeu
- Un modèle économique adopté progressivement dans de nombreux secteurs : presse, VOD, musique,...

CA du E-commerce de détail en Europe de l'Ouest  
(en milliards d'\$)



► L'E-commerce reste un secteur très dynamique avec une forte croissance attendue dans les prochaines années

**UN MARCHÉ DE TAILLE IMPORTANTE TOUJOURS EN CROISSANCE**



- Dans l'attente d'une reprise des investissements publicitaires, poursuite d'une croissance de l'activité liée aux nouvelles offres



- Le paiement devrait connaître une inflexion positive au T4 grâce à la monétique et au démarrage de l'activité TPP

**hi**-media  
GROUP